




LA PROBLEMATIQUE

COMMENT CONSTRUIRE MON PROJET D'ORIENTATION ?

1. 
Présentation du
parcours avenir
et réflexion
personnelle

2. 
Démarche de projet

3. 
Mon projet
d'orientation

4. 
Bilan et réponse à la
problématique



PRÉSENTATION DU PARCOURS AVENIR ET RÉFLEXION PERSONNELLE

Le Parcours Avenir est un projet que nous construisons tout au long du collège pour apprendre à mieux nous connaître, découvrir le monde professionnel et préparer notre orientation.

Il nous aide à réfléchir à nos goûts, nos capacités et nos motivations pour imaginer plus concrètement notre avenir scolaire et professionnel.



Pour élaborer mon parcours vers le métier d'architecte, j'ai participé à plusieurs activités :

En classe, j'ai travaillé sur mes centres d'intérêt et exploré les métiers grâce aux ressources de l'Onisep, disponibles sur leur site internet et au CDI du collège.

Le stage d'observation dans un cabinet d'architecture m'a permis de découvrir le quotidien de ce métier et de mieux comprendre les missions d'un architecte.

J'ai échangé avec plusieurs personnes pour affiner mon projet : M. Binet, le psychologue de l'Éducation nationale, mon professeur principal et mes parents. Ces échanges m'ont aidé à confirmer mes choix d'orientation.

J'ai visité le lycée Andréossy lors de ses portes ouvertes. Cette visite m'a permis de découvrir le bac général et la spécialité STI2D, et de confirmer mon envie de poursuivre vers des études d'architecture



MÉTIER OBSERVE PENDANT LE STAGE

PRINCIPALES TÂCHES DE CE MÉTIER :

Le métier d'architecte comporte de nombreuses missions variées. L'architecte conçoit des projets architecturaux en répondant à la demande d'un client. Il supervise ensuite la mise en œuvre du projet sur le chantier, à la demande d'un maître d'ouvrage.

LIEUX DANS LESQUELS S'EXERCENT LE MÉTIER :

C'est un métier qui s'exerce sur les chantiers pour suivre les chantiers et dans un cabinet architecture pour la conception

S'AGIT-IL D'UN TRAVAIL INDIVIDUEL, D'ÉQUIPE ?

Dans le cabinet où j'ai effectué mon stage, le travail se fait principalement en équipe

AVANTAGES PRINCIPAUX :

L'avantage de ce métier, est que c'est un travail très varié, on ne fait jamais la même chose.



INCONVÉNIENTS PRINCIPAUX :

Les inconvénients sont les longues heures de travail. Les journées peuvent être chargées, et le métier demande beaucoup d'investissement personnel. On ne compte pas toujours ses heures, car c'est un métier qui prend beaucoup de place dans la vie.

OUTILS ET MACHINES UTILISÉS :

De nombreux outils sont utilisés notamment comme une règle à échelle, un carnet de croquis, un mètre, décamètre, un télémètre Laser mais également des logiciels informatiques comme *Vector* et *Archicad*.

SALAIRE, PRIMES :

Architecte est un métier très bien payé d'un salaire minimum de 2500 euros par mois variable en fonction du lieu et du statut.

Mon stage de 3^e



TEMOIGNAGE D'UN PROFESSIONNEL

Lors de mon stage, j'ai pu échanger avec Mme AAA, la patronne du cabinet d'architecture "ZED" situé à Carcassonne.

Après le collège, Mme AAA a fait une année au Lycée Paul Sabatier à Carcassonne, avec l'option Arts.

Puis elle est partie dans un Lycée à Avignon en tant qu'interne là où elle a pris l'option Arts appliqués. A la fin de ces 3 ans, elle a obtenue son BAC.

Par la suite, elle obtient un BTS en design d'espaces. Ensuite, elle est partie 1 an aux États-Unis en tant que fille au pair pour étudier la langue.

A son retour, elle intègre une école d'architecture et part faire sa 4ème année en Australie. Elle passe par la suite son diplôme à son retour en France.

Puis elle va travailler avec Mrpendant 4 ans et elle finit par ouvrir son entreprise en 2017 "L'atelier ZED".



Mme AAA a toujours aimé dessiner, et savait qu'elle voulait faire un métier dans l'art, mais pas exactement quoi. Puis c'est en persévérant qu'elle a compris qu'elle voulait devenir architecte. Elle ne compte pas exercer ce métier toute sa vie et pense à évoluer vers d'autres projets professionnels.

Elle est responsable depuis 10 ans de la réception de l'ouvrage des malfaçons rendant l'ouvrage impropre à sa destination ou compromettent sa solidité, cela s'appelle la garantie décennale.

Les qualités requises pour faire ce métier sont la passion, la curiosité et il faut avoir du caractère.



MON EXPÉRIENCE PERSONNELLE

JOURNÉE 1

Lors de ma première matinée à l'atelier, j'ai fait le croquis d'un plan d'une maison avec des critères à respecter.

L'après-midi, j'ai continué le plan de ma maison. Une fois terminé, j'ai dessiné le plan de masse de ma maison, à savoir une vue du dessus de l'extérieur. Ensuite j'ai commencé les plans des façades.



JOURNÉE 2 :

Le lendemain matin, j'ai continué les plans des façades, par la suite j'ai fait la perspective de la salle de bain puis j'ai calculé les faïences.

En fin de journée, j'ai réalisé la perspective de la maison en 3D vue de l'extérieur.



JOURNÉE 3 :

Pour ma 3ème journée, j'ai terminé la perspective de ma maison. Puis j'ai fait le relevé de l'atelier et par la suite réaliser le croquis du plan de l'atelier.



JOURNÉE 4 :

Pour ma dernière journée, le matin j'ai interrogé ma patronne Mme AAA sur les différentes questions que j'avais. Notamment sur les études à faire pour devenir architecte, les qualités requises, les inconvénients de



RÉFLEXION PERSONNELLE

1- LES APPORTS DE MON STAGE

Ce stage m'a beaucoup apporté, surtout sur le plan professionnel. J'ai pu découvrir concrètement le monde du travail dans le domaine de l'architecture et mieux comprendre mon projet d'orientation.

Pendant mon stage, j'ai eu une vision réaliste du quotidien d'un architecte. J'ai apprécié le contact direct avec les clients, les tâches concrètes comme la conception en 3D avec des logiciels spécialisés, et la résolution de problèmes complexes qui demandent de la réflexion et de la créativité.



2 - LES ASPECTS QUI M'ONT MOINS PLU

Je n'ai pas aimé certaines tâches répétitives du métier. Par exemple, vérifier en permanence les normes qui évoluent constamment, gérer plusieurs clients qui arrivent en même temps, ou calculer de nombreux devis. Ces tâches administratives m'ont fait réfléchir : je préférerais exercer un métier qui offre plus de variété au quotidien.

3 - CE QUE J'AI DÉCOUVERT SUR MOI

J'ai découvert en moi des qualités que je ne soupçonnais pas avant ce stage. Par exemple, j'ai de la patience face aux problèmes techniques et une bonne capacité d'analyse rapide pour trouver des solutions. Ces compétences m'ont conforté dans mon choix de m'orienter vers des métiers liés à l'architecture ou au design d'espaces.

Ce stage m'a également aidé à mieux me connaître et à préciser mes envies pour l'avenir. Je sais maintenant que je veux exercer un métier créatif, technique et varié.



Mon projet 1 d'orientation

Diplôme d'architecte

6 ans pour préparer le DPEA (diplôme propre aux écoles d'architecture) en design, scénographie, architecture navale.
École d'architecture et de décoration intérieure - campus de Toulouse (CREAD)



Lycée Jules Fil

Terminale


1ere générale

2nd générale

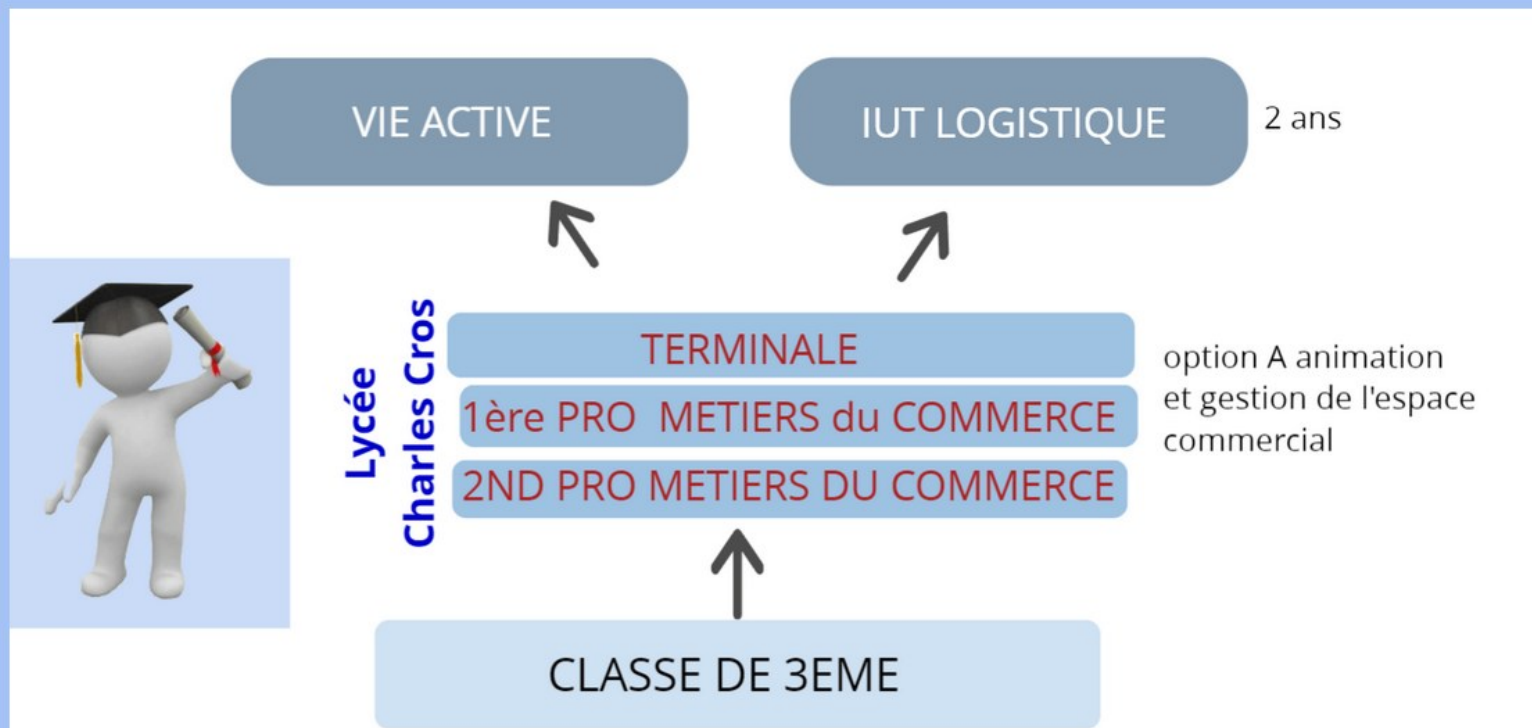
Classe de 3ème

Enseignement optionnels
section européenne espagnole

Enseignement optionnels
art plastiques
section européenne anglais



Mon projet 2 d'orientation



BILAN ET RÉPONSE À LA PROBLÉMATIQUE

En quoi ce parcours m'a permis de progresser ?

Ce parcours venir m'a transformé sur plusieurs plans. D'abord, j'ai vaincu ma timidité en contactant le cabinet d'architecture, et en me présentant en entretien. Ensuite, j'ai appris à prendre des initiatives : rechercher des informations seul, poser des questions pertinentes aux professionnels, organiser mon stage.

J'ai connus mieux mes points forts (créativité, logique, patience) et mes limites (tâches répétitives).

Ce processus m'a permis de me socialiser avec des adultes et de travailler en équipe lors du stage. Enfin, je me suis fixé des objectifs clairs : bac général STI2D puis études d'architecture.

Ce parcours a confirmé que l'architecture correspond à mes envies et capacités.

Que vais-je faire la rentrée prochaine ?

Lycée : Intégrer un lycée avec bac général option STI2D

Préparation Parcours Avenir : Continuer mes recherches sur les écoles d'architecture (ENSA)

Compétences : Apprendre SketchUp et AutoCAD (logiciels gratuits)

Réseau : Maintenir le contact avec Mme AAA et son cabinet

Actions concrètes : Participer aux JPO lycées + salons orientation

Objectif : Affiner mon projet et préparer mes vœux Parcoursup



Ce parcours continu me permettra de rester motivé et préparé pour mon avenir professionnel.

